

Interrail Vodič za propusnicu

Go one stop further.



Trudimo se da informacije u ovom vodiču za papirnatu propusnicu budu točne i ažurne. Međutim, ove informacije mogu se promijeniti bez prethodne najave i nije moguće jamčiti njihovu točnost ili cjelovitost.

Vlasnici mobilne propusnice pomoću aplikacije mogu pronaći odgovarajući korisnički priručnik u Centru za pomoć dodiranjem na ikonu „Više“.

Sadržaj

1. Vodič za brzi početak

2. Valjanost propusnice Interrail Pass

3. Vrste propusnice Interrail Pass

4. Mreža propusnica


5. Kako upotrebljavati propusnicu Interrail Pass

6. Rezervacije sjedala

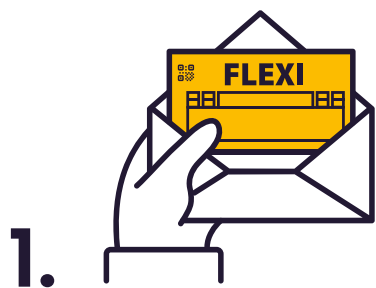
7. Pogodnosti i popusti koje pruža propusnica

Preuzmite Rail Planner- aplikacija

Planiraj svoje rute iz snova i bilježi sva svoja putovanja u odjeljku Moje putovanje. Pregledaj svoj dnevni plan puta, provjeri statistiku svog putovanja i cijelu svoju rutu pogledaj na karti kako bi je sačuvao/la kao uspomenu ili podijelio/la s drugima.



Vodič za brzi početak



Zabilježi datum u Kalendaru putovanja (vrijedi samo za Flexi Pass), prije tvog prvog putovanja u danu. Kalendar putovanja otisnut je na tvojoj propusnici, koja je pričvršćena za ovitak propusnice.



Zabilježi pojedinosti o putovanju prije ukrcaja, bilo u odjeljku Moje putovanje na ovitku propusnice ili u aplikaciji Rail Planner. Izbor je na tebi, ali nakon što počneš putovanje nije moguće raditi izmjene.

Ako ti ponestane prostora, dodatne linije možeš preuzeti na interrail.eu/en/info.



Uvijek upotrebljavaj neizbrisivu kemijsku olovku (ne grafitnu olovku) za bilježenje datuma u putnom kalendaru u odjeljku Moje putovanje. Nakon što si zabilježio/la datum u kalendaru, ne možeš ga više promijeniti.



Prilikom pregleda karata konduktar bi te mogao zatražiti da s propusnicom pokažeš i putovnicu (ili osobnu iskaznicu). Bilježiš li pojedinosti svog putovanja u aplikaciji Rail Planner, sjeti se pokazati i svoj mobilni telefon.

Valjanost propusnice Interrail Pass

Propusnice Interrail Pass razvrstavaju se prema zemljama u kojima vrijede te prema vrsti i trajanju valjanosti. Moguće je organizirati putovanje koje nije u potpunosti pokriveno propusnicom, no za taj ćeš dio putovanja morati kupiti kartu po uobičajenoj cijeni.

Na prvi dan važenja karte putovanje možete započeti nakon 00:00 sati, dok posljednje putovanje mora biti završeno do ponoći (24:00) posljednjeg dana važenja. Slično, dani putovanja propusnice Flexi Pass protežu se od ponoći do ponoći.

Flexi Pass

Propusnica Flexi Pass omogućava ti da putuješ na određeni broj dana u okviru određenog razdoblja valjanosti.

Primjerice, *propusnica koja ti omogućava pet dana u jednom mjesecu* broji pet dana putovanja u okviru jednomjesečnog razdoblja valjanosti. Ti odlučuješ koji se dani broje kao dani putovanja tako što ih bilježiš u svom putnom kalendaru u odjeljku Travel Calendar. Za više o danima putovanja i putnom kalendaru, [klikni ovdje](#).

Continuous Pass

Propusnica Continuous Pass omogućava ti neograničeno putovanje tijekom cijelog razdoblja valjanosti (npr. jedan mjesec). Datume početka i završetka valjanosti propusnice možeš pronaći u gornjem lijevom dijelu karte koja je zaklamana za ovitak propusnice Pass Cover.

1. i 2. razred

Propusnica Interrail Pass važi za putovanja u razredu navedenom na karti. Propusnice 1. razreda vrijede i u kolima 2. razreda, dok propusnice 2. razreda ne vrijede za putovanja u kolima 1. razreda. Povrat novca nije moguć za vlasnike propusnice 1. razreda koji putuju u 2. razredu.



Vrste propusnica Interrail Pass

Global Pass

Propusnica Global Pass vrijedi za sve prijevoznike u našoj mreži. Može se upotrijebiti i za putovanje izvan tvoje zemlje prebivališta te natrag u nju tako da svoje Interrail putovanje možeš započeti na lokalnom željezničkom kolodvoru. [Klikni ovdje](#) za više informacija o putovanju u tvojoj zemlji prebivališta.

One Country Pass

Propusnice One Country Pass vrijede za putovanja željeznicom unutar jedne zemlje (ili, u nekim slučajevima, skupine zemalja). Nastavi čitati kako bi saznao/la kojim željezničkim prijevoznicima možeš putovati u zemlji u kojoj vrijedi tvoja propusnica Interrail Pass.

 Zemlje u kojima vrijedi propusnica Global Pass



Mreža s propusnicama

Prijevoznici koji sudjeluju u programu

Donji popis prikazuje sve prijevoznike koje sudjeluju u programu Interrail. Puni popis svih prijevoznika koji sudjeluju u programu možeš pronaći i u aplikaciji Rail Planner.

Austrija (uklj. Lihtenštajn)	ÖBB + Westbahn + MICOTRA (između Villacha and Tarvisoa)** + ROeEE/Raaberbahn**
Belgija	SNCB/NMBS + Thalys* + Eurostar*
Bosna i Hercegovina	ŽFBH + ŽRS
Bugarska	BDŽ
Češka Republika	ČD + RegioJet + LeoExpress
Crna Gora	ŽPCG
Danska	DSB + Arriva + NT
Estonija	Elron
Finska	VR
Francuska (uklj. Monako)	SNCF + Thalys* + Eurostar*
Grčka	TRAINOSE + Attica Group
Hrvatska	HŽ
Irska	IÉ + NIR
Italija	Trenitalia
Latvija	PV
Litva	LTG Link
Luksemburg	CFL
Mađarska	MÁV-START + GySEV/Raaberbahn
Nizozemska	NS + Thalys*
Njemačka	DB + Thalys* + privatni prijevoznici (vidi diebefoerderer.de)
Norveška	Vy + GoAhead Nordic + SJ Norway
Poljska	PKP + PR + KD + SKMT
Portugal	CP
Rumunjska	CFR
Sjeverna Makedonija	ZRSM
Slovačka	ZSSK + Leo Express + Regiojet
Slovenija	SŽ
Španjolska	RENFE + FEVE
Srbija	SV
Švedska	SJ
Švicarska	SBB/CFF/FFS + BLS
Turska	TCDD
Velika Britanija	ATOC + Eurostar*

* Propusnica mora biti valjana i u zemlji polaska i u zemlji dolaska kako biste mogli putovati tim prijevoznicima.

** Vrijedi samo na domaćem dijelu željezničke linije.

Kako upotrebljavati propusnicu Interrail Pass

Što je uključeno u propusnici Interrail Pass?

Interrail Pass sastoji se od korica propusnice s putnom kartom priloženom unutra.



Važno: nemojte odvajati kartu od ovitka propusnice jer jedno ne vrijedi bez drugog.

Kada primiš svoju propusnicu Interrail Pass, važno je prvo provjeriti sve pojedinosti, a osobito svoje ime, broj putovnice / osobne iskaznice te razdoblje valjanosti. Ako pronadeš bilo kakve pogreške, obrati se mjestu kupnje kako bi dobio/la zamjenu.

Koje su mi putne isprave potrebne?

Osim sa svojom propusnicom Interrail Pass, putovati trebaš i s važećom putovnicom ili zakonski ekvivalentnim identifikacijskim dokumentom (fotokopije se ne priznaju). Kontrolori karata mogu zatražiti na uvid te dokumente prilikom provjere tvoje propusnice Interrail Pass, stoga ih imaj pri ruci. Tvoja propusnica Interrail Pass ne vrijedi bez identifikacijskog dokumenta upotrebljenog u trenutku kupnje.

Korice za propusnicu

Tvoja je karta zaklamana s unutrašnje strane ovitka propusnice Interrail Pass Cover. Ovitak propusnice čuva tvoju propusnicu i sadrži važan odjeljak **My Trip (Moje putovanje)**.

My Trip (Moje putovanje)

Prije nego što se ukrcaš na svaki novi vlak, autobus ili trajekt, moraš ispuniti pojedinosti o svom putovanju u odjeljku My Trip (Moje putovanje). No prvo odaberi gdje ćeš bilježiti svoja putovanja! Pojedinosti o svom putovanju možeš zapisati na ovitku Pass Cover ili ih možeš unijeti u aplikaciju Rail Planner (odaberi opciju koja ti najbolje odgovara). Svoju odluku zabilježi u potvrdnom okviru na ovitku propusnice Pass Cover:

What option suits you best? I will record all my journeys in:

My Trip in this Pass Cover	<input type="checkbox"/>
My Trip in the Rail Planner app	<input type="checkbox"/>

Kada započneš putovanje, ne možeš se predomisliti. Naravno, nema potrebe u obzir uzimati putovanja na koja si išao/la bez svoje propusnice Interrail Pass.

Ovitak propusnice

Day	Month	Time	From	To	Train	Bus	Ferry	Control area ↑↓
11	07	09:42	VIENNA	BUDAPEST	<input checked="" type="checkbox"/>	<input type="checkbox"/>	<input type="checkbox"/>	
09	08	09:50	PRAHA	BUDAPEST	<input checked="" type="checkbox"/>	<input type="checkbox"/>	<input type="checkbox"/>	
12	08	14:55	BUDAPEST	VILLACH	<input checked="" type="checkbox"/>	<input type="checkbox"/>	<input type="checkbox"/>	
		:			<input type="checkbox"/>	<input type="checkbox"/>	<input type="checkbox"/>	

1 2 3 4

- 1 Zapiši dan, mjesec i vrijeme** odlaska u odjeljku Moje putovanje na ovitku propusnice.
- 2 Zabilježi početnu i završnu stanicu** svog putovanja (ako je moguće na lokalnom jeziku).
- 3 Navedi kojom vrstom prijevoza** putuješ (vlakom, autobusom ili trajektom).
- 4 Kontrolno područje** namijenjeno je isključivo kontrolorima karata – možda će ga poštambiljati prilikom provjere tvoje propusnice.

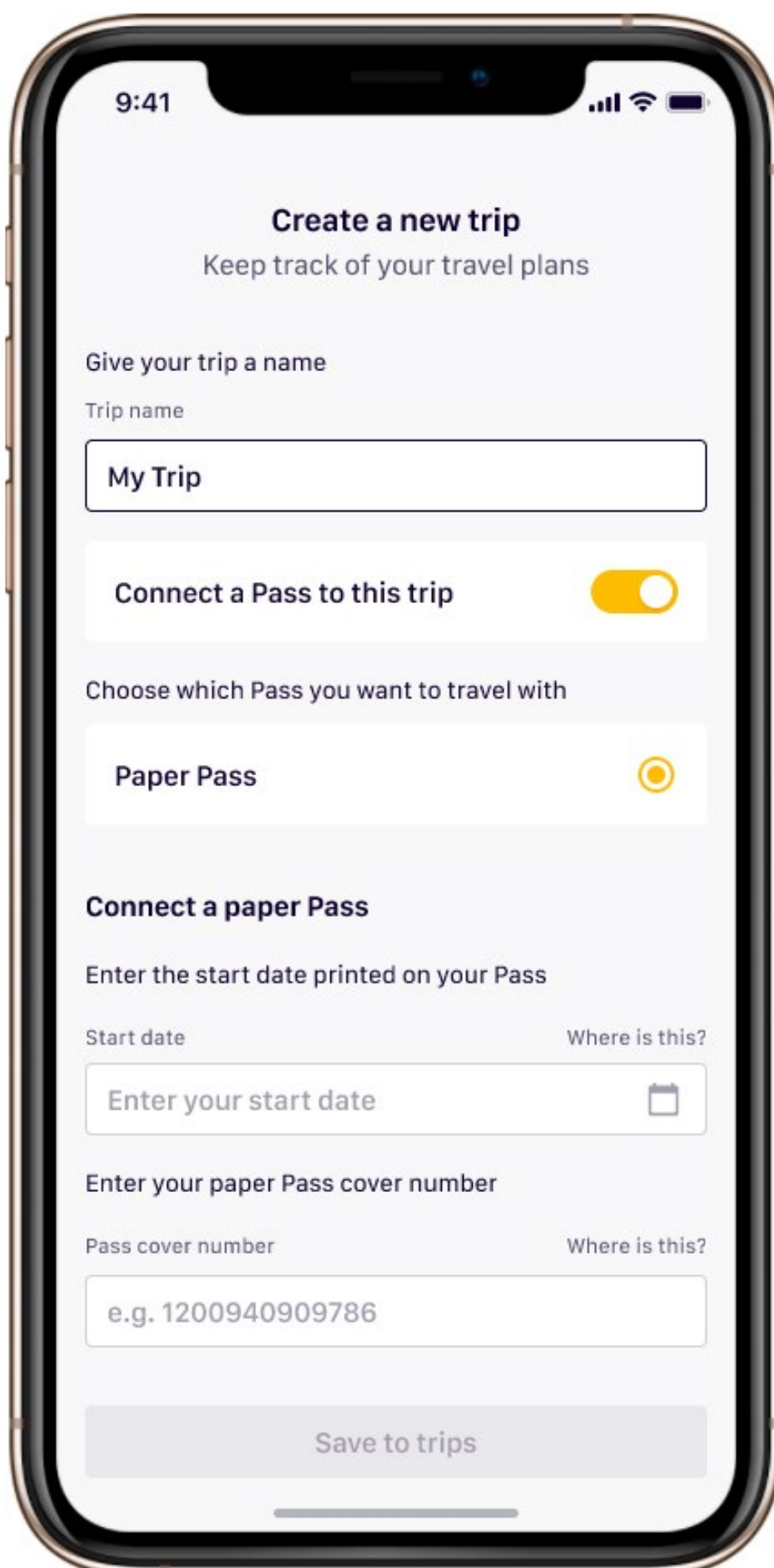
My Trip – aplikacija Rail Planner

Početak je jednostavan:

1. Preuzimi aplikaciju Rail Planner, **idi na odjeljak Moje putovanje i kreiraj novo putovanje.**

2. **Svoju propusnicu poveži sa svojim putovanjem** unosom određenih pojedinosti navedenih na papirnatoy propusnici poput početnog datuma valjanosti i broja ovitka propusnice.

Putujete kao skupina? Ako stalno putujete zajedno, sve svoje propusnice možete dodati na isti uređaj – samo ponovi korake 1 i 2 da bi kreirao/la putovanje za svaku propusnicu.



9:41

Create a new trip
Keep track of your travel plans

Give your trip a name

Trip name

My Trip

Connect a Pass to this trip

Choose which Pass you want to travel with

Paper Pass

Connect a paper Pass

Enter the start date printed on your Pass

Start date Where is this?

Enter your start date

Enter your paper Pass cover number

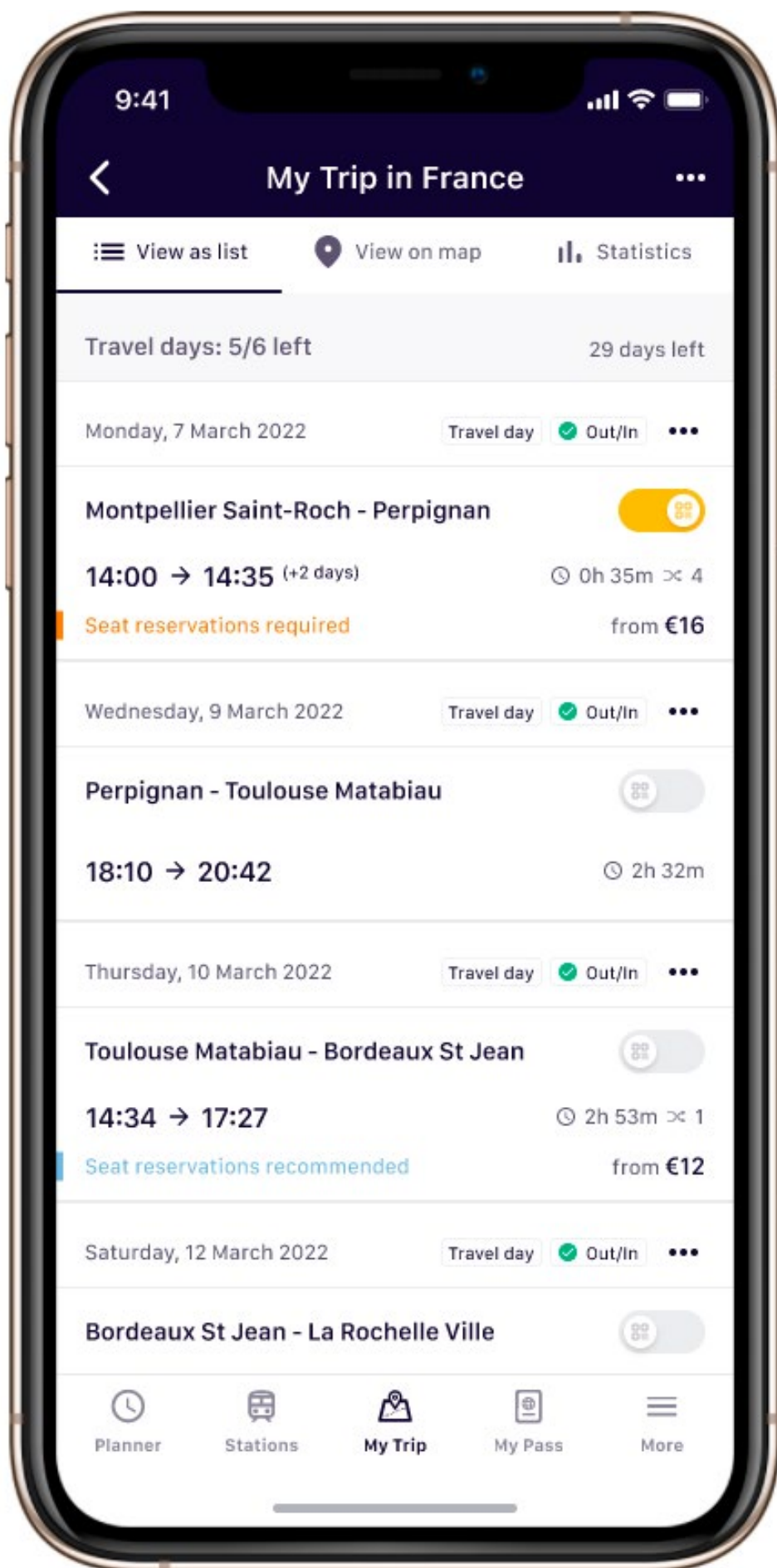
Pass cover number Where is this?

e.g. 1200940909786

Save to trips

3. Da bi zabilježio/la putovanje **potraži svoj vlak u planeru**, a zatim **spremi putovanje u odjeljku Moje putovanje**. Možeš dodavati, uređivati i uklanjati svoja planirana putovanja sve do trenutka kada se ukrcaš na vlak. Ne možeš pronaći svoje putovanje? Pojednosti možeš dodati ručno.

4. Za kontrolu karata **pokaži svoja spremljena putovanja u odjeljku Moje putovanje** zajedno sa svojom papirnatom propusnicom i identifikacijskim dokumentom.




Bez obzira na to upisuješ li pojednosti o putovanju na ovitak propusnice Pass Cover ili ih unosiš u aplikaciju Rail Planner, stvorit ćeš vlastitu uspomenu na svoja putovanja u odjeljku **My Trip**.

Kalendar putovanja

Ako putujete s propusnicom Flexi Pass, na raspolaganju vam je određeni broj dana putovanja koje morate iskoristiti u okviru ukupnog roka valjanosti. Na dan putovanja možete putovati koliko god puta želite od ponoći do ponoći, ali ne zaboravite provjeriti je li potrebna rezervacija sjedala za vlakove, autobuse ili trajekte kojima putujete.

Travel Calendar na tvojoj karti upotrebljava se za bilježenje dana putovanja koje si odabrao/la. To je važno jer propusnica Flexi Pass nije važeća ako putuješ na dan koji nije označen u kalendaru.

Tvoj Travel Calendar za svaki dan putovanja sadrži okvir za dan i mjesec. I dani i mjeseci moraju biti upisani u dvoznamenkastom obliku (dakle, 7. svibnja je 07/05) i po redu. Najbolje je Travel Calendar ispunjavati u hodu, kako putovanje teče, jer te podatke kasnije ne možeš mijenjati. Samo tijekom svog putovanja svaki dan upiši datum prije svog prvog puta.

		INTERRAIL		FULL NAME: COUNTRY: PASS-/ID-NR: DATE OF BIRTH		VANESSA GREEN NETHERLANDS ***** 04/02/1988									
VALID:	28/12/2019 - 27/02/2020														
DATE	TIME	FROM	→ TO		DATE	TIME	CLASS								
		INTERRAIL GLOBAL PASS		FLEXI											
15 DAYS/02 MONTHS		TRAVEL CALENDAR BELOW MUST BE FILLED IN:													
DAY:	1.	2.	3.	4.	5.	6.	7.	8.	9.	10.	11.	12.	13.	14.	15.
MONTH:	05														
VALID:	ALL COMPANIES PARTICIPATING IN EURAIL														
ADULT	ONLY VALID WITH PASSPORT/ID AND COVER										NOT FOR SALE				

Nakon što u Travel Calendar upišeš dan putovanja više ga ne možeš mijenjati. To se može smatrati pokušajem prijave. Iz tog razloga za unošenje datuma moraš upotrijebiti plavu ili crnu kemijsku olovku koja se ne može izbrisati, a ne grafitnu olovku. Ako pogriješiš, morat ćeš označiti točan datum u novom okviru, što znači da gubiš jedan Travel Day (dan putovanja).

Putovanje u zemlji prebivališta

Tvoja zemlja prebivališta zemlja je u kojoj živiš i/ili čije državljanstvo imaš. Možeš je pronaći otisnutu na karti u gornjem desnom kutu. Propusnica Interrail Pass uglavnom se ne može upotrijebiti za putovanje u zemlji prebivališta, no omogućava ti dva putovanja u tvojoj zemlji, pod uvjetom da zemlja sudjeluje u programu Interrail. Sve zemlje navedene [ovdje](#) smatraju se sudionicima programa Interrail.

Ova se dva putovanja nazivaju **outbound** i **inbound** putovanje.

Outbound journey (izlazno putovanje) može se upotrijebiti za putovanje iz bilo kojeg mjesta u tvojoj zemlji prebivališta do granice, zračne luke ili pristaništa.

Inbound journey (ulazno putovanje) može se upotrijebiti za putovanje od granice, zračne luke ili pristaništa natrag do odredišta u tvojoj zemlji prebivališta.

Ne moraš prvo iskoristiti outbound journey (izlazno putovanje) – odluka je tvoja. Možeš se ukrcati na više vlakova pod uvjetom da su sve etape tvojeg putovanja izvedene u istom danu putovanja. Ako putuješ noćnim vlakom, postoje posebna pravila koja možeš pronaći na [ovdje](#).

Kako putovati u zemlji prebivališta?

1. Zabilježi outbound/inbound (izlazne/ulazne) datume na ovitku propusnice u označenom području odjeljka My Trip čak i ako si odabrao svoja putovanja bilježiti u aplikaciji Rail Planner. Ako putovanja nećeš iskoristiti, taj prostor može ostati neispunjen.

Outbound Journey

Day Month

Inbound Journey

Day Month



2. Zabilježi pojedinosti svojeg putovanja u odjeljku My Trip

Kao i kod svih ostalih putovanja, pripazi da su svi vlakovi kojima se voziš tijekom izlaznih i ulaznih putovanja zabilježeni u odjeljku My Trip.

Day	Month	Time	From	To	Train	Bus	Ferry	Control area ↑↓
11	07	09:42	VIENNA	BUDAPEST	<input checked="" type="checkbox"/>	<input type="checkbox"/>	<input type="checkbox"/>	
09	08	09:50	PRAHA	BUDAPEST	<input checked="" type="checkbox"/>	<input type="checkbox"/>	<input type="checkbox"/>	
12	08	14:55	BUDAPEST	VILLACH	<input checked="" type="checkbox"/>	<input type="checkbox"/>	<input type="checkbox"/>	
		:			<input type="checkbox"/>	<input type="checkbox"/>	<input type="checkbox"/>	

3. Flexi Pass? Zapiši datum na svoju papirnatu kartu

Ako imaš propusnicu Flexi Pass, morat ćeš iskoristiti Travel Day (dan putovanja) što bi trebalo zabilježiti u odjeljku Travel Calendar.

INTERRAIL GLOBAL PASS		FLEXI														
15 DAYS/02 MONTHS		TRAVEL CALENDAR BELOW MUST BE FILLED IN:														
		1.	2.	3.	4.	5.	6.	7.	8.	9.	10.	11.	12.	13.	14.	15.
DAY:																
MONTH:																

Ušteda dana putovanja za noćna putovanja

Ako putuješ noću s propusnicom Flexi Pass, a nakon ponoći ne presjedneš na drugi vlak, iskoristiti moraš samo jedan dan Travel Day (dan putovanja) – dan polaska. Imaj na umu da se i dan odlaska i dan dolaska moraju realizirati unutar razdoblja ukupne valjanosti propusnice. Ovo se odnosi i na noćne trajekte koji su u potpunosti pokriveni propusnicom.

Na primjer, ako se ukrcate u noćni vlak koji kreće u 18:10 h 11. kolovoza, a koji na svoje odredište treba stići u 02:15 h, u kalendar putovanja morate unijeti samo 11. kolovoza. Ako ste u vlaku još iza ponoći, ne trebate iskoristiti drugi dan putovanja, osim ako se ne ukrcate u drugi vlak.

Ovo se pravilo primjenjuje i ako želite iskoristiti svoje izlazno ili ulazno putovanje, pod uvjetom da su oba dana u kojima putujete unutar razdoblja ukupne valjanosti propusnice. Dan odlaska upišite u svoj kalendar putovanja kao i u prostor za izlazno/ulazno putovanje (ovisno o tome koje putovanje želite iskoristiti).

Na primjer, recimo da 2. srpnja svoje Interrail putovanje započinješ noćnim vlakom iz Düsseldorfa u Njemačkoj (tvoja zemlja prebivališta) prema Beču u Austriji. Vrijeme polaska je 20:54 h s dolaskom 3. srpnja u 08:11 h ujutro. U ovom slučaju trebao/la bi upisati 2. srpnja u Travel Calendar, kao i u polje za outbound (izlazno) putovanje.

Zamjena Interrail propusnica

Interrail propusnicu možete zamijeniti samo ako sadrži netočne podatke zbog pogreške učinjene na prodajnom mjestu. To se mora učiniti na istom prodajnom mjestu na kojem ste kupili propusnicu. Propusnice koje su oštećene, izgubljene ili ukradene ne mogu se zamijeniti. Karte kupljene za zamjenu izgubljenih ili ukradenih propusnica također se ne mogu nadoknaditi.

Zlouporaba Interrail propusnica

Nepridržavanje pravila opisanih u ovom Vodiču za propusnice može rezultirati time da propusnica ne bude valjana za putovanje. Ako putuješ s nevažećom propusnicom Interrail Pass, ovisno o pravilima odgovarajuće željezničke ili trajektne tvrtke, može ti se naplatiti kazna, puna cijena karte ili oboje.

Željezničko ili trajektno osoblje ima pravo oduzeti propusnicu:

- Koja je krivotvorina ili kopija
- Koju upotrebljava osoba koja nije osoba kojoj je izdana propusnica
- Na kojoj su podaci na karti ručno izmijenjeni
- Ako se upotrebljava izvan roka valjanosti
- Ako se upotrebljava bez putovnice ili drugog zakonski istovjetnog identifikacijskog dokumenta (ne fotokopije).

U tim se slučajevima smatra da vlasnik propusnice pokušava prijevaru protiv tvrtke Eurail B.V. i prijevoznika s kojim putuje. To će se prijaviti nacionalnim nadležnim tijelima koje će odrediti kaznu. Zaplijenjene propusnice Interrail Pass nije moguće vratiti niti zamijeniti ni pod kojim okolnostima.

Molimo te da za dodatne informacije o uvjetima upotrebe propusnica Interrail Pass (što uključuje, ali nije ograničeno na, pravila o otkazivanju, povratu sredstava i kompenziranju te zakonske odredbe), posjetiš [interrail.eu](https://www.interrail.eu).

Rezervacije sjedala

Interrail je prihvaćen u većini vlakova u cijeloj Europi, ali neke željezničke tvrtke zahtijevaju prethodnu rezervaciju sjedala za svoje vlakove, što znači plaćanje dodatne naknade koja nije pokrivena propusnicom. Ova rezervacija jamči sjedalo (ili krevet), a može uključivati i dodatne usluge poput jela i pića posluženih na vašem sjedištu ili besplatnog WiFi-ja za ljepše i ugodnije putovanje.

Željezničke usluge za koje je potrebna prethodna rezervacija uključuju između ostalog:

- Sjedala za većinu brzih vlakova (poput SNCF TGV, Thalys, Lyria, Trenitalia Freccia, RENFE AVE, PKP EIP, Eurostar)
- Spavaći smještaj u noćnim vlakovima, poput ležaja i kreveta
- Panoramski vagoni, dostupni u nekim pejzažnim vlakovima

Za trajekte vlasnici Interrail propusnice moraju unaprijed rezervirati i platiti sljedeće:

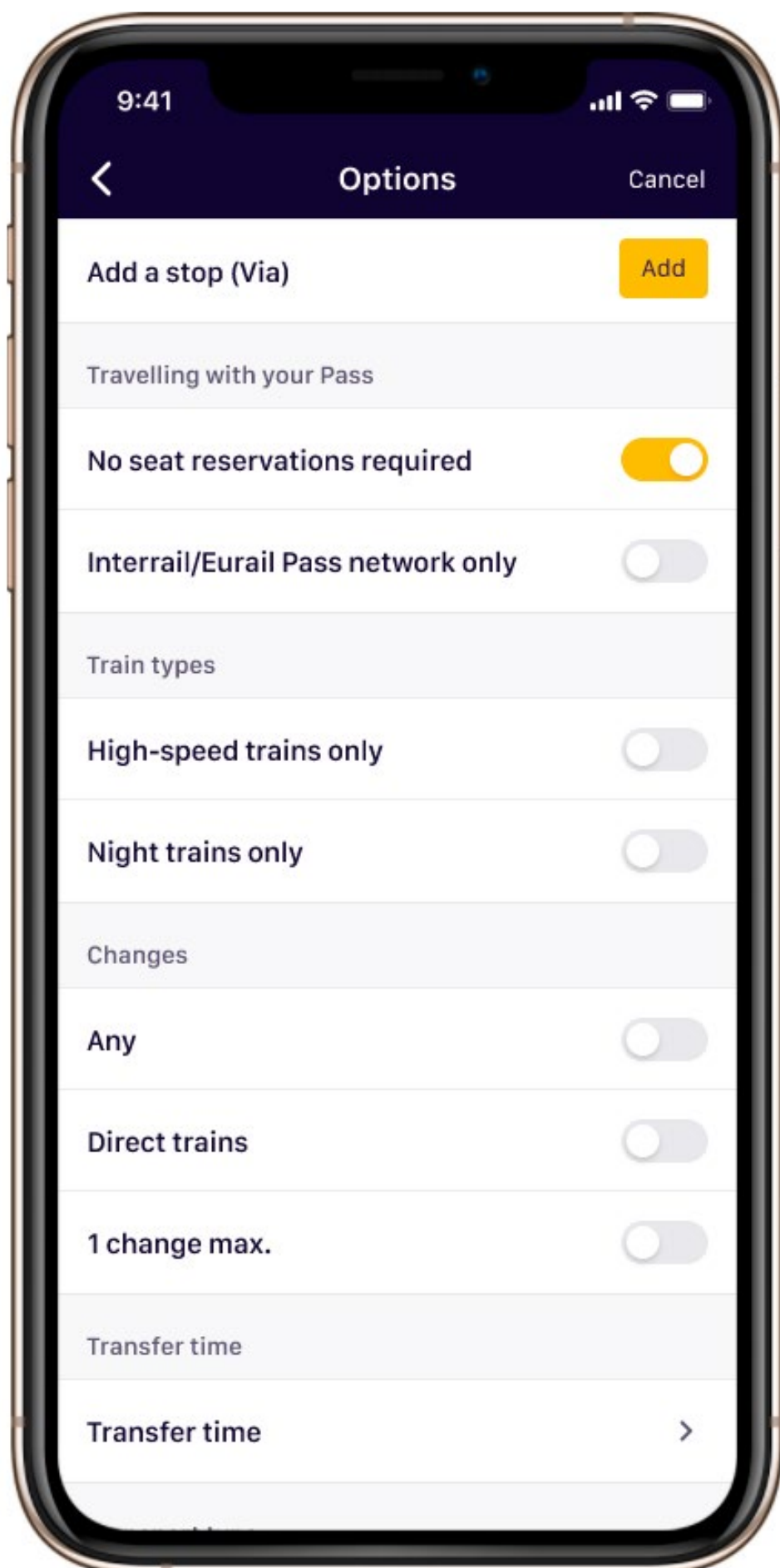
- Korištenje kabina, vezova i sjedala s podesivim naslonom
- Sezonska doplata od lipnja do rujna na trajektnim linijama kojima upravlja Attica Group (Superfast Ferries i Blue Star Ferries)
- Lučke pristojbe i pristojbe za gorivo
- Upotreba određenih brodova

Sjedala koja zahtijevaju prethodnu rezervaciju mogu biti izuzetno tražena, osobito tijekom ljeta (posebno srpnja/kolovoza) pa preporučujemo da svoje rezervacije rezerviraš dovoljno unaprijed. Ako imaš propusnicu za 1. klasu, a rezervacije za 1. klasu su rasprodane, možeš rezervirati i 2. klasu ako je dostupna. Brzi vlakovi u Njemačkoj, Austriji i Švicarskoj uglavnom ne zahtijevaju rezervacije.



Planer u aplikaciji Rail Planner pokazat će kada je rezervacija sjedala obavezna. Rezervacije se mogu rezervirati na željezničkim stanicama, putem agenta za željezničke propusnice ili putem interneta. Rezervacije za Italiju i Francusku, kao i za neke međunarodne vlakove (uključujući Eurostar i Thalys), također se mogu rezervirati putem aplikacije Rail Planner. Više o rezervacijama i gdje rezervirati možeš potražiti na interrail.eu/reservations.

Savjet: U aplikaciji Rail Planner možeš upotrijebiti opciju „Bez rezervacije” prilikom planiranja putovanja. Možda ćeš potrošiti više vremena na putovanjima i možda ćeš morati češće presjesti na drugi vlak, ali izbjeci ćeš dodatne naknade za rezervacije sjedala.



Pogodnosti i popusti koje pruža propusnica

Interrail propusnica omogućuje pristup ne samo europskoj željezničkoj mreži, već i mnogim dodatnim pogodnostima i popustima širom kontinenta za još bolje putovanje. To uključuje popuste na gradske karte, izlete brodom, smještaj u hotelu i hostelu, muzejske karte, drugi javni prijevoz i još mnogo toga.

Ove popuste možeš iskoristiti bilo koji dan tijekom razdoblja ukupne valjanosti propusnice, čak i ako si iskoristio/la sve svoje Travel Days (dane putovanja). Za međunarodne trajektne linije važno je provjeriti valjanost propusnice jer različiti operateri mogu imati različite kriterije valjanosti. Ponekad propusnica mora vrijediti samo u zemlji odlaska ili zemlji dolaska.

Kako rezervirati pogodnosti i popuste

Na odredištu možeš ugovoriti mnoge pogodnosti kada pokažeš svoju važeću propusnicu Interrail Pass, ali za većinu je potrebna prethodna rezervacija. Provjeri interrail.eu/en/interrail-passes/deals ili aplikaciju Rail Planner prije kupnje ili rezervacije, jer se pogodnosti mogu promijeniti bez prethodne najave.

Savjet: U odjeljku Pogodnosti propusnice u aplikaciji Rail Planner možeš pronaći popis pogodnosti po državama. Ako pogodnost zahtijeva rezervaciju unaprijed, također će sadržavati pojedinosti o tome kako napraviti rezervaciju.

Uključene pogodnosti

Krajobrazne rute koje moraš vidjeti

Do 50 % popusta ili samo uz rezervaciju sjedala.

Trajekti

20 – 50 % popusta u cijeloj Europi.

Gradske karte

10–50 % popusta za gradske karte u većini velikih gradova.

Izleti i atrakcije

Do 50 % popusta za atrakcije, muzeje i izlete.

Smještaj

10–20 % popusta za hotele i hostele diljem Europe.

Hrana i piće

10 % popusta u odabranim restoranima Hard Rock Cafe širom Europe.

Pronađi svoju inspiraciju ili svoju
Interrail priču podijeli s drugima
putem interneta i nadahni druge!

 community.eurail.com

 facebook.com/interrail

 @interraileu

 upload.interrail.eu

