

Interrail bérlet útmutató

Go one stop further.



Mindent megteszünk annak érdekében, hogy a papír alapú bérlet útmutatójában szereplő információk naprakészek és helyesek legyenek. Az információk azonban előzetes bejelentés nélkül változhatnak, így nem vállalhatunk garanciát a pontosságot vagy teljességet illetően.

A mobil bérlettulajdonosok az alkalmazás segítségével találhatják meg a megfelelő Felhasználói útmutatót a Súlyközpontban a „Továbbiak” ikonra kattintva.

Tartalom

1. Gyors útmutató

2. Az Interrail bérlet érvényessége

3. Az Interrail bérlet típusai

4. Bérlethálózat


5. Hogyan használható az Interrail bérlet?

6. Helyfenntartás

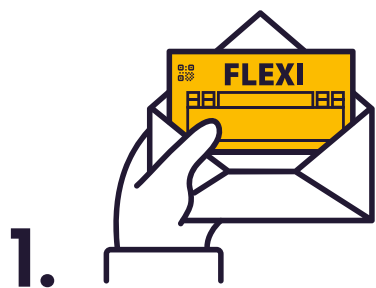
7. A bérlettel járó előnyök és kedvezmények

Töltsd le a Rail Planner alkalmazás

Tervezd meg álmaid útvonalait, és rögzítse az összes utazásodat a My Trip-ben. Tekintsd meg a napi útiterved, az utazásod statisztikáit és a teljes útvonaladat a térképen, hogy emlékként megőrizhesd, vagy megoszthasd másokkal.



Gyors útmutató



Írd be a dátumot a Travel Calendarba (csak Flexi bérlet esetén) a nap első utazása előtt. A Travel Calendar a bérlet borítójához csatolt bérletedre van nyomtatva.



Írd be az utazásod részleteit felszállás előtt a bérlet borítójának My Trip részébe, vagy a Rail Planner alkalmazásba. Te döntöd el, hogy melyik, de az utazás megkezdése után már nem módosítható.

Ha elfogy a hely, további sorokat is letölthetsz az interrail.eu/en/info weboldalon.



Kitörölhetetlen tollat (ne ceruzát) használj a dátum kitöltéséhez a Travel Calendar naptáradban és/vagy az utazásaid lejegyzéséhez a My Trip részben. Miután beírtad a dátumot a Travel Calendarba, az már nem módosítható.



Jegyellenőrzéskor a vonat személyzete megkérhet arra, hogy mutasd be a bérletedet és az útleveledet (vagy személyi igazolványodat). Ha a Rail Planner appban rögzítetted az utazásod adatait, akkor ne felejtse el a mobiltelefonodat is bemutatni.

Az Interrail bérlet érvényessége

Az Interrail bérleteket az érvényességük hatályába tartozó országok, valamint érvényességük típusa és időtartama szerint osztályozzuk. Olyan utazást is tehetsz, amelyre nem terjed ki teljes egészében a bérleted érvényessége. Ilyenkor azonban normál tarifával kell jegyet váltanod az utazás azon részére.

Az utazást az érvényesség első napján 00:00 órától kezdheted meg, az utolsó utazást pedig az érvényesség utolsó napján éjfélig (24:00) kell befejezned. Flexi bérletek esetében az utazási napok hasonlóan éjféltől éjfélig tartanak.

Flexi bérlet

Flexi bérlettel egy adott érvényességi időszakon belül megszabott számú napon utazhatsz. Például *az 1 hónapon belül 5 napos bérlettel* az 1 hónapos érvényességi idő alatt 5 napot utazhatsz. Úgy döntheted el, hogy mely napok számítsanak utazási napnak, hogy beírod azokat a Travel Calendar naptárba. A Travel Days (utazási napokkal) és a Travel Calendar utazási naptárral kapcsolatos bővebb információért [kattints ide](#).

Folyamatos bérlet

Continuous (Folyamatos) bérlettel az érvényesség teljes időtartama (pl. 1 hónap) alatt tetszés szerinti gyakorisággal utazhatsz. Bérleted kezdő és befejező dátumai a bérletborítóhoz csatolt jegy bal felső részén olvashatók.

Első és másodosztály

Interrail bérleted a jegyen feltüntetett kocsiosztályú utazás igénybe vételére jogosít fel. Az első osztályú bérletek másodosztályú kocsikra is érvényesek, a másodosztályú bérletek azonban nem jogosítanak fel első osztályú kocsikban történő utazásra. A másodosztályon utazó első osztályú bérlettulajdonosok nem jogosultak visszatérítésre.



Az Interrail bérlet típusai

Global Pass

A Global Pass bérlet a bérlethálózatunkhoz tartozó összes vállalattal történő utazásra érvényes. A bérlet a lakóhelyed szerinti országból történő ki- és beutazásra is felhasználható, tehát Interrail utazásodat a helyi vasútállomáson is megkezdheted. **Kattints ide** a lakóhelyed szerinti országban történő utazással kapcsolatos további részletekért.

One Country Pass

A One Country Pass (egyországos bérlet) egyetlen országon (vagy bizonyos esetekben országok egy csoportján) belüli vasúti utazásra érvényes. Tovább olvasva megtudhatod, hogy melyik vasúttársaságokkal utazhatsz abban az országban, amelyre Interrail bérleted érvényes.

 Országok, amelyekben a Global Pass bérlet érvényes:



Bérlethálózat

Részvevő vállalatok

Az alábbi lista az Interrail rendszerben részt vevő összes vállalatot tartalmazza. Az összes résztvevő vállalatot tartalmazó teljes lista szintén megtekinthető a Rail Planner alkalmazásban.

Ausztria (Liechtensteinnel együtt)	ÖBB + Westbahn + MICOTRA-line (Villach és Tarviso között)** + ROeEE/Raaberbahn**
Belgium	SNCB/NMBS + Thalys* + Eurostar*
Bosznia-Hercegovina	ŽFBH + ŽRS
Bulgária	BDŽ
Cseh Köztársaság	ČD + RegioJet + LeoExpress
Dánia	DSB + Arriva + NT
Észak-Macedónia	ZRSM
Észtország	Elron
Finnország	VR
Franciaország (Monacóval együtt)	SNCF + Thalys* + Eurostar*
Görögország	HŽ
Hollandia	NS + Thalys*
Horvátország	TRAINOSE + Attica Group
Írország	IÉ + NIR
Lengyelország	PKP + PR + KD + SKMT
Lettország	PV
Litvánia	LTG Link
Luxemburg	CFL
Magyarország	MÁV-START + GySEV/Raaberbahn
Montenegró	ŽPCG
Németország	DB + Thalys* + magánüzemeltetők (lásd: diebefoerderer.de)
Nagy-Britannia	ATOC + Eurostar*
Norvégia	Vy + GoAhead Nordic + SJ Norway
Olaszország	Trenitalia
Portugália	CP
Románia	CFR
Spanyolország	RENFE + FEVE
Svédország	SJ
Svájc	SBB/CFF/FFS + BLS
Szerbia	SV
Szlovákia	ZSSK + Leo Express + Regiojet
Szlovénia	SŽ
Törökország	TCDD

* Ahhoz, hogy ezekkel a vállalatokkal utazhass, bérletednek a kiindulási és a célországra is érvényesnek kell lennie.

** Csak a vonal belföldi részén érvényes.

Hogyan használható az Interrail bérlet?

Mit tartalmaz az Interrail bérlet?

Az Interrail bérlet egy bérletborítóból és egy beletűzött jegyből áll.



Fontos: Ne válaszd le a jegyed a bérletborítóról, mert egyik sem érvényes a másik nélkül.

Amikor átveszed Interrail bérletedet, először figyelmesen ellenőrizd, hogy minden adat, különösen a neved, útlevélszámod/szem. ig. számod és az érvényesség időtartama helyesen szerepel-e rajta. Ha bármilyen hibát észlelsz, vidd vissza a bérletet oda, ahol megvásároltad, hogy kicseréljék.

Milyen utazási dokumentumokra van szükségem?

Az utazás során az Interrail bérlet mellett szükséged lesz egy érvényes útlevéltre vagy jogilag ezzel egyenértékű személyazonosító igazolványra (fénymásolat nem megengedett). A jegyvizsgálók az Interrail bérlet ellenőrzésekor ezt is elkérhetik, ezért érdemes a kezded ügyében tartani. Az Interrail bérlet a vásárláskor használt személyazonosító okmány nélkül nem érvényes.

Bérletborító

A jegyed az Interrail Pass Cover bérletborító belsejébe van betűzve. Ez védi a bérletedet, és tartalmazza a kulcsfontosságú **My Trip** részt is.

My Trip

Mielőtt felszállnál egy újabb vonatra, buszra vagy kompra, be kell írnod az utazásod adatait a My Trip részbe. Először azonban ki kell választanod, hogy hol szeretnéd rögzíteni az utazásaid részleteit! Az utazásod adatait beírhatod a Pass Cover bérletborító megfelelő szakaszába, vagy akár a Rail Planner alkalmazásba is (válaszd a számodra legmegfelelőbb lehetőséget). A döntésedet a Pass Cover bérletborító megfelelő jelölőnégyzetében fel kell tüntetned:

What option suits you best? I will record all my journeys in:

My Trip in this Pass Cover	<input type="checkbox"/>
My Trip in the Rail Planner app	<input type="checkbox"/>

Az utazás megkezdése után már nem gondolhatod meg magad. Természetesen azokat az utakat, amelyeket nem tettél meg, nem szükséges lejegyezned az Interrail bérletedben.

My Trip – Bérletborító

Day	Month	Time	From	To	Train	Bus	Ferry	Control area ↑↓
11	07	09:42	VIENNA	BUDAPEST	<input checked="" type="checkbox"/>	<input type="checkbox"/>	<input type="checkbox"/>	
09	08	09:50	PRAHA	BUDAPEST	<input checked="" type="checkbox"/>	<input type="checkbox"/>	<input type="checkbox"/>	
12	08	14:55	BUDAPEST	VILLACH	<input checked="" type="checkbox"/>	<input type="checkbox"/>	<input type="checkbox"/>	
		:			<input type="checkbox"/>	<input type="checkbox"/>	<input type="checkbox"/>	

1 2 3 4

- 1.** Írd be az indulás napját, hónapját és időpontját a bérletborító My Trip részébe.
- 2** Jegyezd le az utazásod induló és a végállomását (lehetőleg a helyi nyelven).
- 3** Tüntesd fel az igénybe vett közlekedési eszközt (vonat, busz vagy komp).
- 4** Az ellenőrzőterület csak a jegyvizsgálóknak szól – ide pecsételnek be a bérleted ellenőrzésekor.

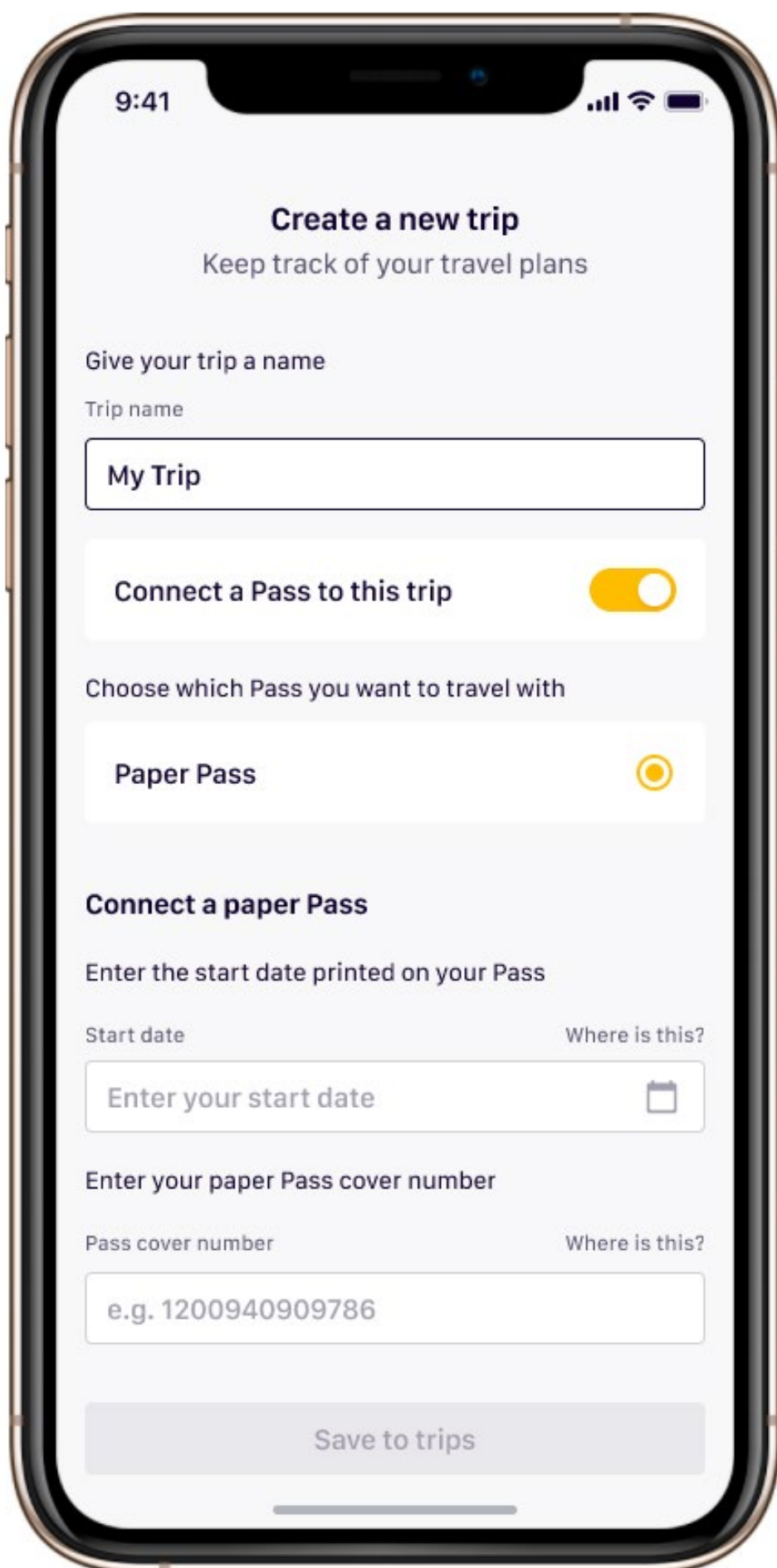
My Trip – Rail Planner app

Használata egyszerű:

1. Töltsd le a Rail Planner appot, lépj a My Trip részre, és hozz létre egy új utazást.

2. Kapcsold össze a bérletedet és az utazásodat úgy, megadsz néhány adatot a papír alapú bérletedről, például a kezdési dátumot és a bérletborító számát.

Csoportosan utaztok? Ha mindig együtt utaztok, azt is választhatjátok, hogy az összes bérletet hozzáadjátok ugyanahhoz az eszközhöz – csak ismételd meg az 1. és 2. lépést, hogy mindegyik bérlethez létrehozz egy utazást.



9:41

Create a new trip
Keep track of your travel plans

Give your trip a name

Trip name

My Trip

Connect a Pass to this trip

Choose which Pass you want to travel with

Paper Pass

Connect a paper Pass

Enter the start date printed on your Pass

Start date Where is this?

Enter your start date

Enter your paper Pass cover number

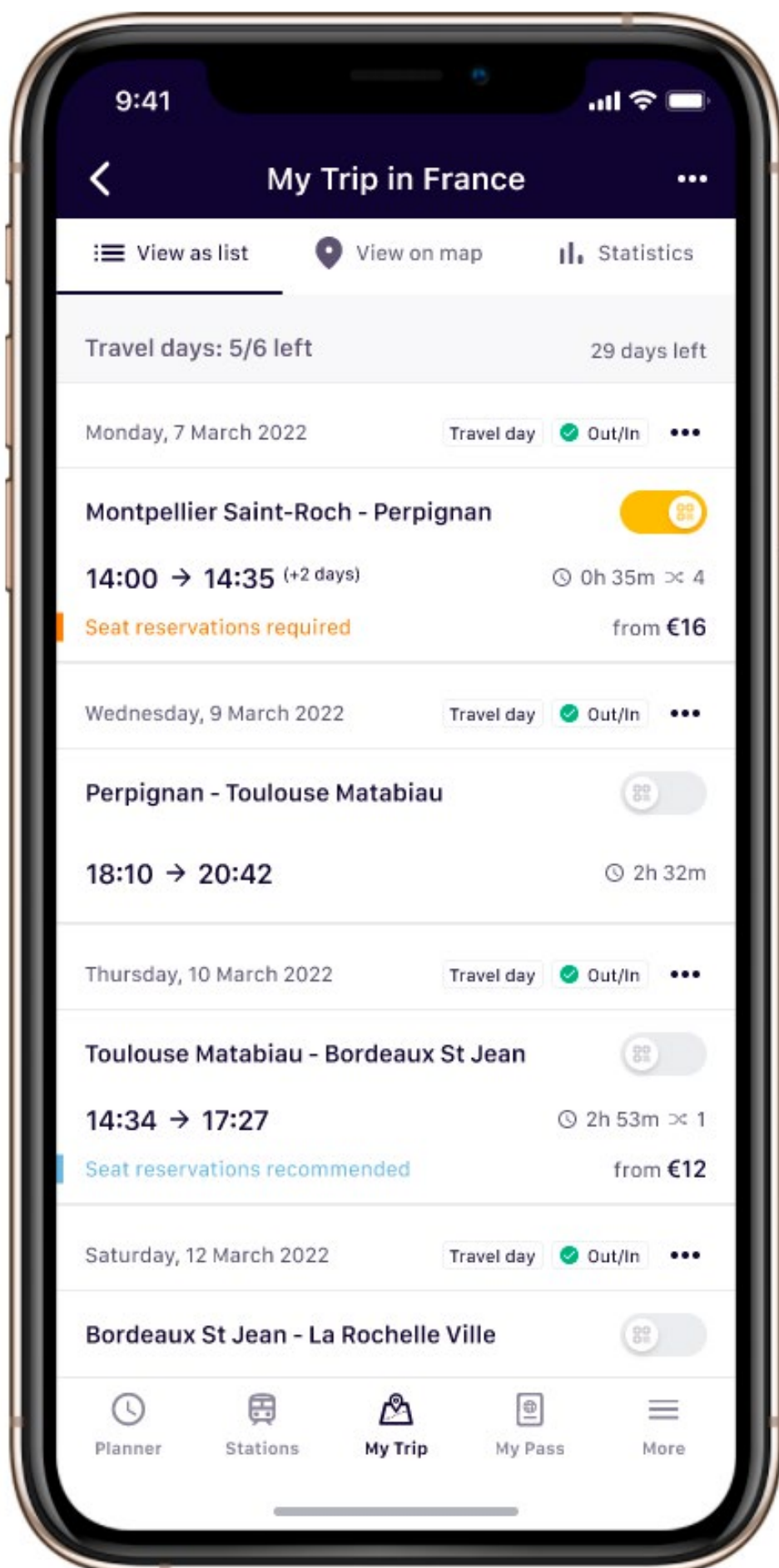
Pass cover number Where is this?

e.g. 1200940909786

Save to trips

3. Az utazás rögzítéséhez egyszerűen **keresd meg vonatodat a tervezőben**, majd **mentsd el az utazást az utadhoz**. A tervezett utazásaidat egészen addig hozzáadhatod, szerkesztheted és eltávolíthatod, amíg fel nem szállsz a vonatra. Nem találsz utazásodat? Az adatokat manuálisan is hozzáadhatod.

4. Jegyellenőrzéskor egyszerűen **mutasd be a My Trip részben elmentett utazásaidat** a papír alapú bérleteddel és a személyiddel együtt.



Akár a Pass Cover bérletborítóra írod le az adatokat, akár a Rail Planner appba táplálod be az utazási adataidat, mindenképpen készítesz egy személyes emléket az útjaidról a **My Tripben**.


Utazási naptár

Flexi bérlet vásárlása esetén egy adott érvényességi időszakon belül megszabott számú utazási napot vehetsz igénybe.

Utazási napon éjféltől éjfélig annyit és olyan gyakran utazhatsz, amennyit kívánsz, de mindig ellenőrizd, hogy nincs-e szükség helyfenntartásra azokra a vonatokra, buszokra vagy kompokra, amelyekkel utazol.

A jegyen szereplő Travel Calendar naptár az általad felhasznált utazási napok rögzítésére szolgál. Ez azért fontos, mert Flexi bérleted érvénytelen, ha olyan napon utazol, amelyet nem tüntettél fel a Travel Calendar naptáradban.

A Travel Calendar naptárban minden utazási naphoz tartozik egy nap és egy hónap mező. A napot és a hónapot is két számjeggyel jelöld (tehát május 7. az 07/05), fordított sorrendben. A Travel Calendar naptárat út közben érdemes kitölteni, mivel utólag nem módosítható. Egyszerűen írd be a dátumot az adott utazási nap első útja előtt.

		INTERRAIL		FULL NAME: COUNTRY: PASS-/ID-NR: DATE OF BIRTH		VANESSA GREEN NETHERLANDS ***** 04/02/1988									
VALID:	28/12/2019 - 27/02/2020					DATE	TIME	CLASS							
DATE	TIME	FROM	→ TO		DATE	TIME	CLASS								
		INTERRAIL GLOBAL PASS													
		FLEXI													
15 DAYS/02 MONTHS		TRAVEL CALENDAR BELOW MUST BE FILLED IN:													
DAY:	1.	2.	3.	4.	5.	6.	7.	8.	9.	10.	11.	12.	13.	14.	15.
MONTH:	05														
	07														
VALID:	ALL COMPANIES PARTICIPATING IN EURAIL														
ADULT	ONLY VALID WITH PASSPORT/ID AND COVER														
					NOT FOR SALE										

Miután beírtál egy utazási napot a Travel Calendar naptárba, nincs lehetőség módosításra, mivel a javított utazási dátum csalási kísérletnek minősülhet. Ezért a dátum kitöltéséhez csak fekete vagy kék tintával író (nem kitörölhető) tollat használj, ne ceruzát. Ha mégis hibázol, a helyes dátumot egy új rovatba kell beírnod, ami azt jelenti, hogy elveszítesz egy utazási napot.

Utazás a lakóhelyed szerinti országban

A lakóhelyed szerinti ország az, amelyben élsz és/vagy állampolgársággal rendelkezel. A lakóhelyed szerinti ország neve a jegyed jobb felső sarkában van feltüntetve. Az Interrail bérlet általában nem használható a lakóhelyed szerinti országban történő utazásra, az Interrail Global Pass bérlet azonban lehetővé teszi, hogy két utat megtegyél ebben az országban, amennyiben az ország részt vesz az Interrail programban. Az [itt](#) felsorolt összes ország részt vesz az Interrail programban.

Ezt a két utat **outbound** (kimenő) és **inbound** (bemenő) utazásnak nevezzük.

Az outbound journey arra a célra vehető igénybe, hogy a lakóhelyed szerinti ország bármely pontjáról eljuss a határig, illetve egy repülőtérig vagy kikötőig.

Az inbound journey arra a célra vehető igénybe, hogy a határtól, illetve egy repülőtértől vagy kikötőtől visszautazhass az úti célodhoz a lakóhelyed szerinti országban.

Nem kötelező először igénybe vened az outbound journey (kimenő utazást) – ezt te döntöd el. Több vonattal is utazhatsz, amennyiben utazásod valamennyi állomása ugyanarra az utazási napra esik. Az éjszakai vonatokkal történő utazásra külön szabályok vonatkoznak, amelyek [itt olvashatók](#).

Hogyan utazhatsz a lakóhelyed szerinti országban?

1.Írd be az outbound/inbound (kimenő/bemenő) dátumot a Pass Cover bérletborítón a My Trip rész megfelelő területére, még akkor is, ha azt választottad, hogy az utazásaidat a Rail Planner appban rögzíted. Amennyiben nem veszed igénybe ezeket az utakat, ezt a mezőt üresen hagyhatod.

Outbound Journey

Day Month

Inbound Journey

Day Month

2. Írd be az utazásod adatait a My Trip részbe.

Az összes többi utazáshoz hasonlóan itt is ügyelj arra, hogy az outbound (kimenő) és inbound (bemenő) utazás alatt igénybe vett összes vonatot beírd a My Trip részbe.

Day	Month	Time	From	To	Train	Bus	Ferry	Control area ↑↓
11	07	09:42	VIENNA	BUDAPEST	<input checked="" type="checkbox"/>	<input type="checkbox"/>	<input type="checkbox"/>	
09	08	09:50	PRAHA	BUDAPEST	<input checked="" type="checkbox"/>	<input type="checkbox"/>	<input type="checkbox"/>	
12	08	14:55	BUDAPEST	VILLACH	<input checked="" type="checkbox"/>	<input type="checkbox"/>	<input type="checkbox"/>	
		:			<input type="checkbox"/>	<input type="checkbox"/>	<input type="checkbox"/>	

3. Flexi bérleted van? Írd rá a dátumot a papír alapú jegyedre.

Ha Flexi bérleted van, fel kell használnod egy utazási napot, amelyet be kell írnod a Travel Calendar naptárba.

		INTERRAIL GLOBAL PASS	FLEXI													
15 DAYS/02 MONTHS		TRAVEL CALENDAR BELOW MUST BE FILLED IN:														
DAY:		1.	2.	3.	4.	5.	6.	7.	8.	9.	10.	11.	12.	13.	14.	15.
MONTH:																

Egy utazási nap megtakarítása éjszakai utazással

Ha Flexi bérlettel utazol éjszaka, és éjfél után nem szállsz át másik vonatra, csak egy utazási napot kell felhasználnod: az indulás napját. Ne feledd, hogy az indulásnak és az érkezésnek is a bérlet érvényességi időtartamán belülre kell esnie. Ez az olyan éjszakai kompokra is vonatkozik, amelyekre teljes mértékben kiterjed a bérleted érvényessége.

Ha például olyan éjszakai vonattal utazol, amely augusztus 11-én 18:10-kor indul, és hajnali 02:15-kor érkezik meg az úti célohoz, az utazási naptárba csak augusztus 11-ét kell bejegyezned. Ha éjfél után a vonaton tartózkodsz, nem kell felhasználnod egy második utazási napot, amennyiben nem szálltál át egy második vonatra.

Ugyanez a szabály vonatkozik a kimenő és bemenő utazások igénybe vételekor is, amennyiben az utazás mindkét napja bérleted érvényességi időtartamán belülre esik. Írd be az indulás napját az utazási naptárba és az outbound/inbound journey (kimenő/bemenő utazás) mezőbe is (amelyik megfelelő). Tételezzük fel például, hogy Interrail bérleteddel a németországi (lakóhelyed szerinti ország) Düsseldorfból utazol Bécsbe július 2-án. 20:54-kor indulsz, és július 3-án reggel 08:11-kor érkezel

meg. Ebben az esetben július 2-át kell bejegyezned a Travel Calendar naptárba és az outbound journey (kimenő utazás) mezőbe is.

Az Interrail bérletek cseréje

Az Interrail bérleteket a rajtuk szereplő hibás adatok miatt kizárólag akkor lehet kicserélni, ha az eladás helyén, a kiállító szerv követte el a hibát. Ilyen esetben a bérletet csak az eladás helyén lehet kicseréltetni, ahol a bérletet megvásároltad. Sérült, elveszett vagy ellopott bérlet nem pótolható. Az elvesztett vagy ellopott bérletek pótlására vásárolt jegyek után nem jár visszatérítés.

Az Interrail bérlet helytelen használata

A jelen útmutatóban felsorolt előírások be nem tartása azt eredményezheti, hogy bérleted nem érvényes utazásra. Ha érvénytelen Interrail bérlettel utazol, az adott vasút- vagy komptársaság szabályaitól függően ki kell fizetned a teljes árú jegyet, vagy pénzbírságot kell fizetned, esetleg mindkettőt.

A vasút- vagy komptársaság személyzete jogosult a bérlet bevonására:

- amennyiben az hamisítvány vagy fénymásolat;
- amennyiben azt valaki más használja, mint az a személy, akinek a nevére kiállították;
- amennyiben kézzel módosították a jegyen szereplő adatokat;
- amennyiben azt az érvényességi idején kívül használják;
- amennyiben azt útlevél vagy más, jogilag egyenértékű személyazonosító igazolvány felmutatása nélkül használják (másolat nem elfogadható).

A fenti esetek mindegyikében a bérlettulajdonos csalónak minősül az Eurail B.V. és az érintett szállítási vállalat irányában egyaránt. Az esetet jelenteni fogják az állami hatóságoknak, amelyek megállapítják majd a megfelelő büntetés mértékét. Az elkobzott Interrail bérletek semmilyen körülmények között nem szolgáltatathatók vissza és nem pótolhatók.

Az Interrail bérlet felhasználási feltételeivel kapcsolatos további tudnivalókért (többek között a lemondási, visszatérítési és kártérítési szabályzatért és a jogi rendelkezésekért) látogass el a következő honlapra: interrail.eu.

Helyfenntartás

Az Interrailt a vonatok többségén elfogadják Európában, de egyes vasúttársaságoknál előzetes helyfenntartásra van szükség, ami azt jelenti, hogy további díjat kell fizetned, amit a bérleted nem fedez. Ez a helyfenntartás ülőhelyet (vagy fekvőhelyet) biztosít az utasoknak, valamint egyéb kiegészítő szolgáltatásokkal, például felszolgált étellel és itallal, vagy ingyenes Wi-Fi-vel teszi még kellemesebbé az utazást.

A vonatokon például a következő szolgáltatásokhoz szükséges előzetes foglalás (a felsorolás nem teljes):

- ülőhelyfoglalás a legtöbb nagysebességű vonaton (pl. SNCF TGV, Thalys, Lyria, Trenitalia Freccia, RENFE AVE, PKP EIP, Eurostar);
- hálóhely éjszakai vonatokon: fekvőhelyek vagy komfort ülések használata;
- egyes látványos vasútvonalakon rendelkezésre álló panorámakocsik;

Kompok esetében az Interrail bérlettulajdonosoknak a következő szolgáltatásokat kell előzetesen lefoglalniuk és kifizetniük:

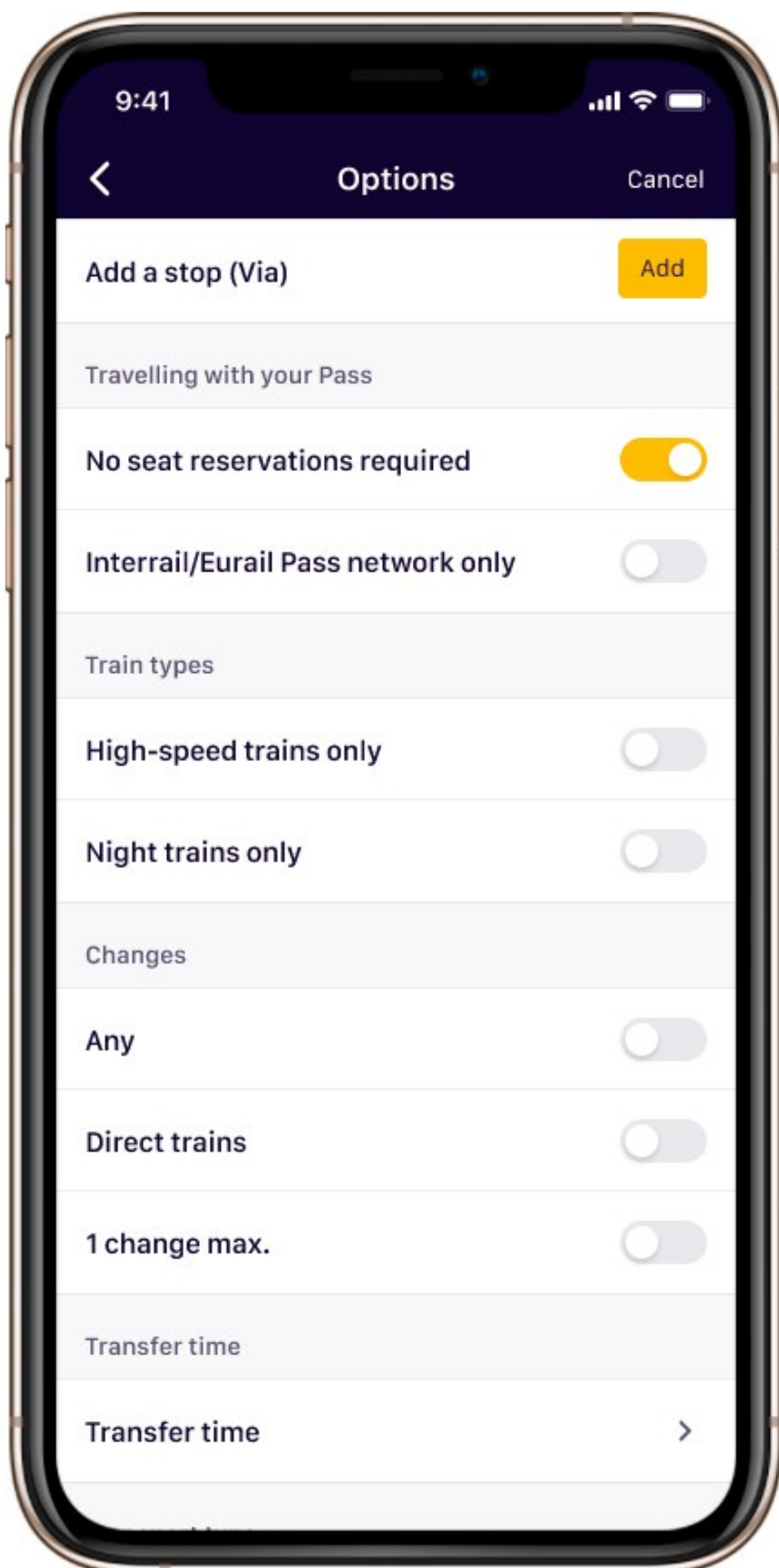
- kabinok, ágyak és állítható támlájú ülések használata;
- szezonális felárak júniustól szeptemberig az Attica Group hajózási vállalat járatain (Superfast Ferries és Blue Star Ferries);
- Kikötői/üzemanyag illetékek
- bizonyos hajók használata.

A helyfenntartást igénylő helyek iránt különösen nyáron (leginkább júliusban/augusztusban) rendkívül nagy lehet a kereslet, ezért azt javasoljuk, hogy jó előre igényeld a helyfenntartást. Ha első osztályú bérlettel rendelkezel és az összes első osztályú helyfenntartás elfogyott, másodosztályú helyfenntartást is igénybe vehetsz, amennyiben ilyen helyek még elérhetők. Németországban, Ausztriában és Svájcban a nagysebességű vonatokra általában nincs szükség helyfoglalásra.



A Rail Planner alkalmazás Planner utazástervezője megjeleníti a kötelező helyfenntartást. Helyjegyed a vasútállomásokon, illetve vonatbérlet ügynökökön vagy az interneten keresztül foglalhatod le. Az olaszországi és franciaországi, illetve néhány nemzetközi vonatra (köztük az Eurostar és Thalys járatra) előírt helyjegyek a Rail Planner alkalmazáson keresztül is lefoglalhatók. A helyfenntartással és ennek helyével kapcsolatos további részletek az interrail.eu/reservations honlapon olvashatók.

Tipp: A Rail Planner alkalmazásban utazásod megtervezéséhez használhatod a „No reservation needed” (Helyfenntartás nem szükséges) szűrőt. Bár vasúti utazásod így hosszabbra nyúlhat és előfordulhat, hogy többször kell majd átszállnod, ezzel elkerülheted a helyfoglalásért felszámolt pótdíjakat.



A bérlettel járó előnyök és kedvezmények

Interrail bérleted az európai vasúti hálózathoz biztosított hozzáféréssel felül számos további előnnyel és kedvezménnyel teszi még kellemesebbé utazásodat az egész kontinensen. Vonzó kedvezményeket vehetsz igénybe például a városkártyák, hajókirándulások, hotelek és hostelek, múzeumi belépők, tömegközlekedés és sok más árából.

Ezeket a kedvezményeket bármikor kihasználhatod a bérleted érvényességi idején belül, még akkor is, ha már az összes utazási napodat felhasználtad. Nemzetközi komp vállalatok esetében fontos ellenőrizni, hogy milyen érvényesség szükséges, mert ez üzemeltetőnként eltérhet. Néha a bérletnek csak a kiindulási országban vagy a célországban kell érvényesnek lennie.

Kedvezmények foglalása

Számos kedvezmény az úti célnál az érvényes Interrail bérleted felmutatásával igényelhető, a többségükhöz azonban előzetes foglalásra van szükség. Vásárlás vagy foglalás előtt mindig tekintsd meg az interrail.eu/en/interrail-passes/deals honlapon vagy a Rail Planner alkalmazásban, hogy érvényesek-e még az ajánlatok, mert a kedvezmények előzetes tájékoztatás nélkül változhatnak.

Tipp: A Rail Planner app „Pass Benefits” (A bérlettel járó kedvezmények) részében megtalálhatod a kedvezmények listáját országonként felsorolva. Ha egy kedvezményhez előzetes foglalás szükséges, a foglalás menete is fel van tüntetve.

Belefoglalt előnyök

Kihagyhatatlan látványos útvonalak
Akár 50% kedvezménnyel, vagy csak helyjeggyel.

Kompok
20–50% kedvezmény egész Európában.

Városkártyák
10–50% kedvezmény a városkártyákra a legtöbb nagyvárosban.

Idegenvezetés és látnivalók
Látnivalók, múzeumok és idegenvezetés akár 50% kedvezménnyel.

Szállás
Hotelek és hostelek 10–20% kedvezménnyel egész Európában.

Étel és ital
10% kedvezmény bizonyos Hard Rock kávézóknál Európa-szerte.

Meríts ihletet, vagy oszd meg az Interraillel kapcsolatos történetedet az interneten, és inspirálj másokat!

 community.eurail.com

 facebook.com/interrail

 [@interraileu](https://instagram.com/interraileu)

 upload.interrail.eu

